



ELITE
DOORS & WINDOWS

ELITEDOORSWINDOWS.COM

loft &
more



Ausdrucksstarke Wände aus Stahl und Glas

Expressive walls made of steel and glass

Loft-Elemente mit Profilen von Technik stehen für höchste Materialqualität gepaart mit herausragender Handwerkskunst. Jedes Element wird individuell angepasst, sodass es sich perfekt in seine Umgebung einfügt. Die eleganten Stahl-Glas-Konstruktionen separieren mit ihren filigranen Profilen und transparenten Flächen behutsam verschiedene Wohn-, Arbeits- und Durchgangsbereiche und bewahren durch die Lichtdurchlässigkeit zugleich den Zusammenhang der Räume.

Loft elements with profiles from Technik stand for the highest material quality paired with outstanding craftsmanship. Each element is individually adapted so that it blends perfectly into its surroundings. With their filigree profiles and transparent surfaces, the elegant steel and glass constructions carefully separate different living, working and passage areas, while at the same time preserving the coherence of the rooms through their translucency.



loft &
more



loft &
more



100%
modern
modern







100%
maßgeschneidert
tailor-made



Jeder Raum ist anders – und jede Idee braucht Ihren Platz! Loft-Elemente aus Technik-Profilen werden an die Räumlichkeiten und insbesondere an die Wünsche der Menschen angepasst, die sie bewohnen. Die Aufteilung der Felder und Glasgestaltung sind dabei Ihrer Kreativität überlassen. Oberflächen können individuell gewählt werden: Neben der Farbe können speziell entwickelte Beschichtungen verwendet werden, die das Element bei einem Einsatz in Nassbereichen schützen.

Every room is different – and every idea needs its space! Loft elements made of Technik profiles are adapted to the respective space and, above all, to the wishes of the people who live in them. The arrangement of the fields and the design with glass is left to your own creativity. The surfaces can also be chosen individually and in addition to the colour, specially developed coatings can be selected to protect the element when used in wet rooms.

35 mm
Rahmenbreite
Frame width



Gestaltungsbeispiel
Design example

loft &
more



100%
stilsicher
stylish



loft &
more



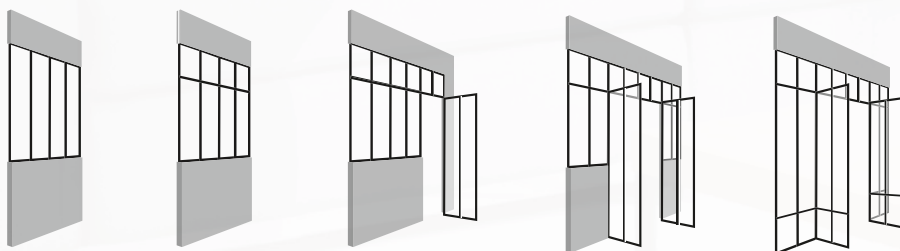


Der richtige Rahmen für jeden Anlass

The right frame for every occasion

Schaffen Sie mit feststehenden Stahl-Glas-Trennwänden separierte Bereiche in offenen Räumen, ohne den Raumfluss zu beeinträchtigen. Feststehende Elemente können helfen, den Lärmpegel zu reduzieren oder Gerüche in der Wohnküche zu behalten. Als Gestaltungselement einer durchdachten Raumgestaltung verleihen sie zudem einzigartige Akzente!

Create partitioned areas in open spaces with fixed steel and glass partitions without affecting the flow of the room. Fixed elements can help reduce noise levels or keep odours in the kitchen. As a decorative element of a well thought-out room design, they can also create unique features.







loft &
more






Loft-Feeling mit Privatsphäre

Loft feeling with privacy

Durch die Kombination von Loft-Türen mit festen Seitenteilen lassen sich auch größere Raumöffnungen abgrenzen. So lassen sich großzügige Grundrisse in unterschiedliche Wohnflächen aufteilen, sodass trotz des „großen Ganzen“ jeder Lebensbereich seine Berücksichtigung findet.

By combining loft doors with fixed side panels, larger room openings can also be created. In this way, spacious floor plans can be divided into different living areas so that every living area can be isolated without detriment to the overall essence of the home.



Gestaltungsbeispiel
Design example



loft &
more







loft &
more

Faltschiebetüren
nach Maß
Customized folding
sliding doors

loft &
more

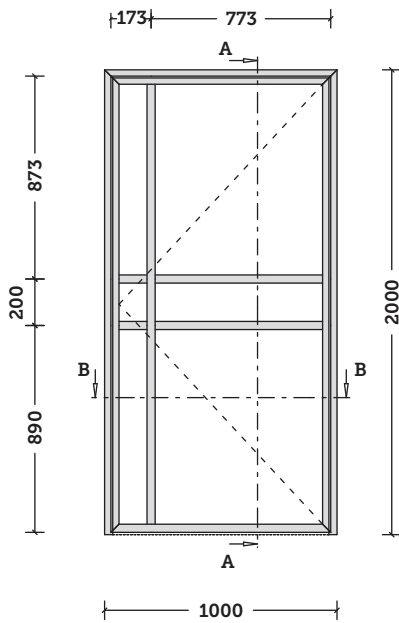




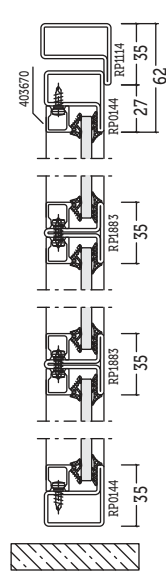
loft &
more



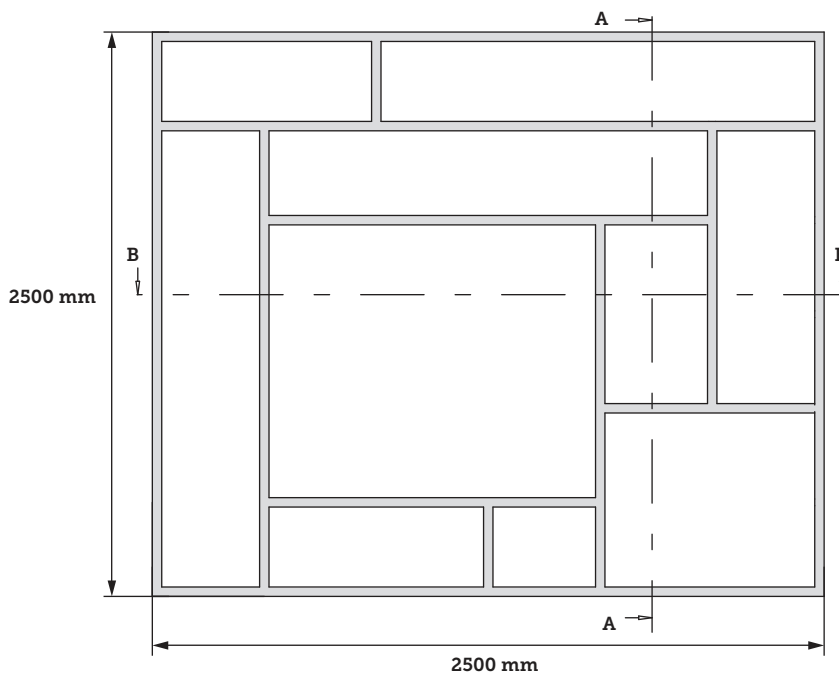
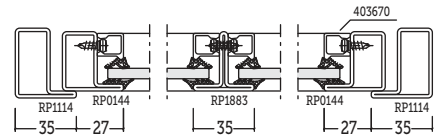




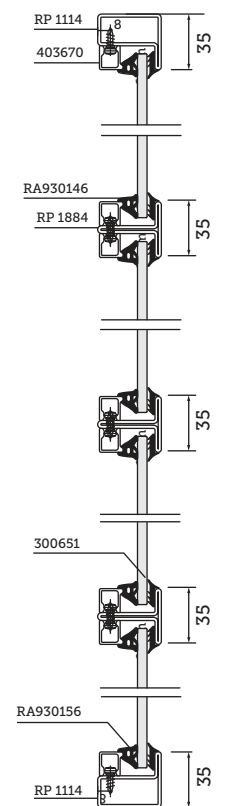
Schnitt/Section A-A



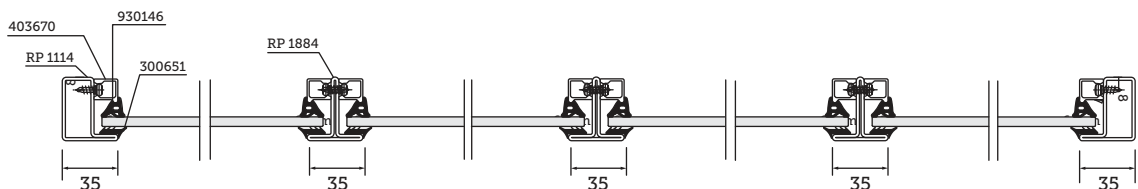
Schnitt/Section B-B

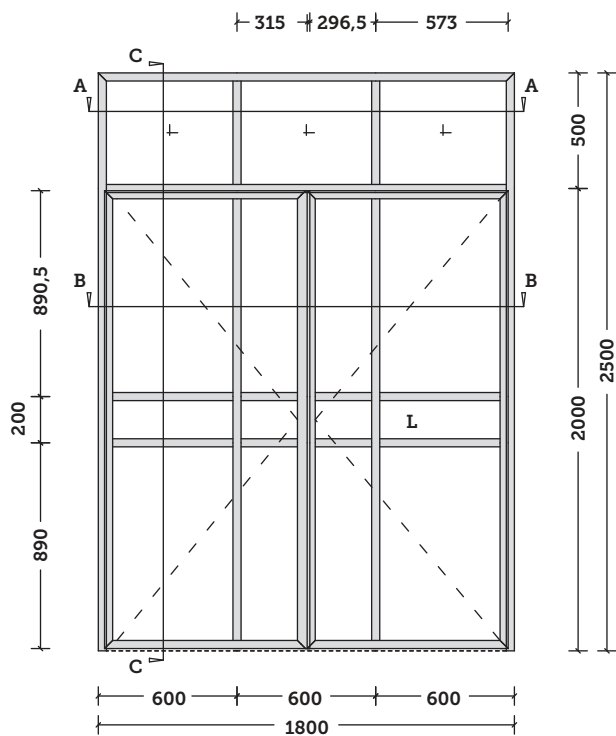


Schnitt/Section A-A

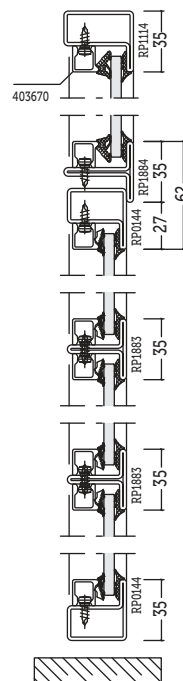


Schnitt/Section B-B

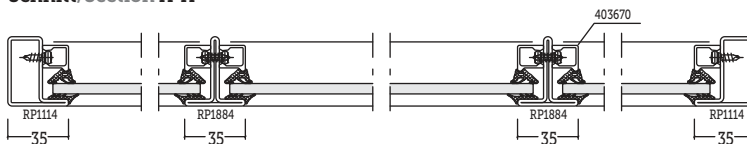




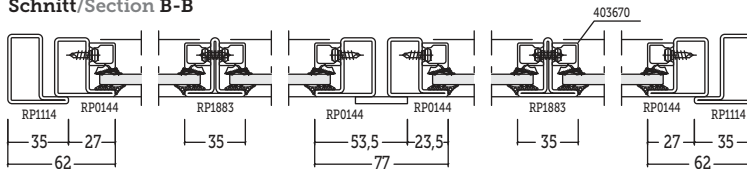
Schnitt/Section C-C

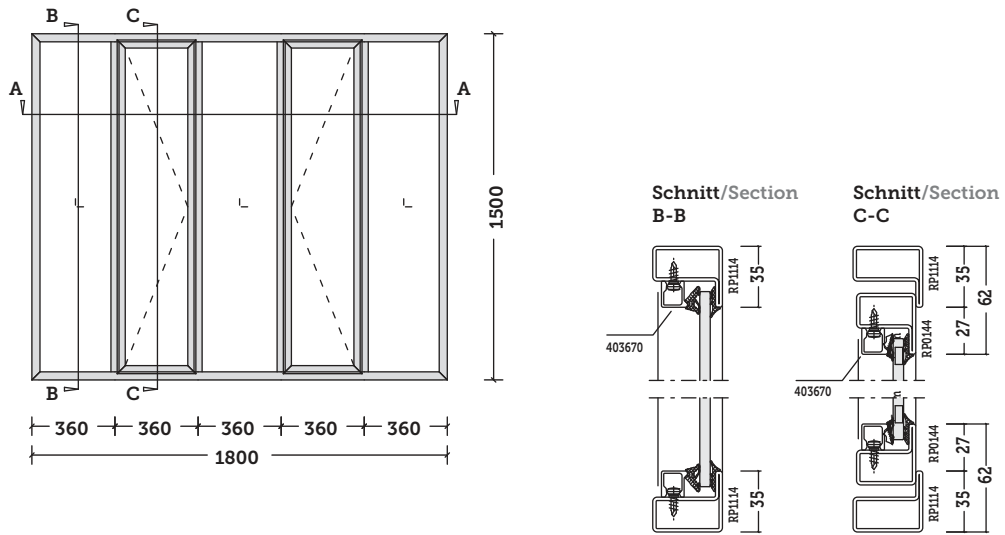


Schnitt/Section A-A

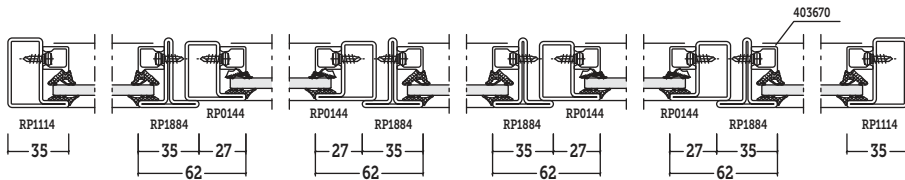


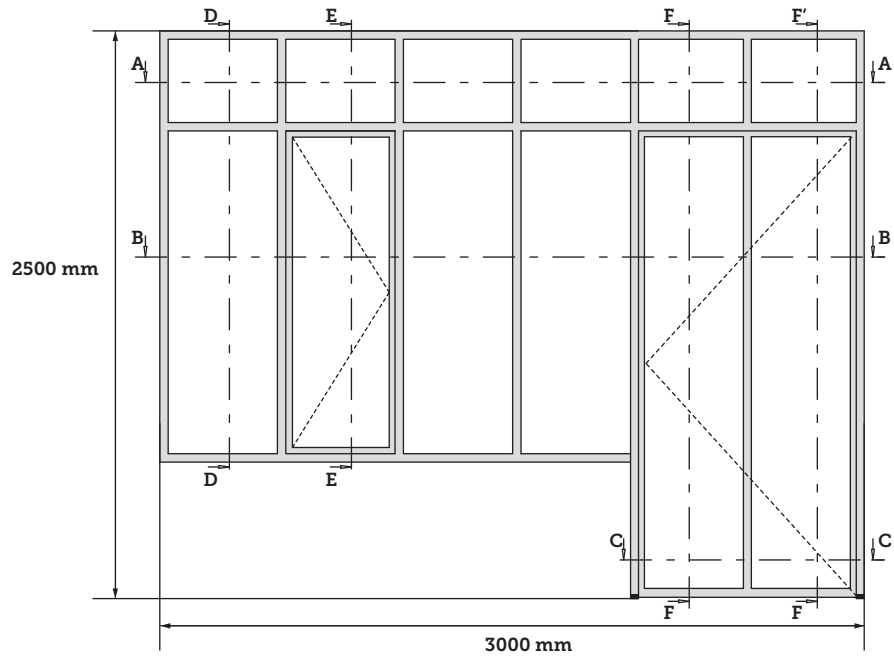
Schnitt/Section B-B



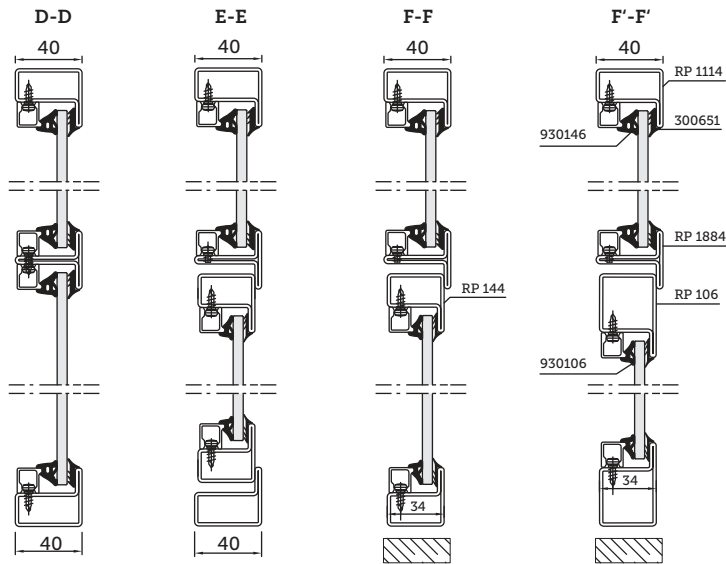


Schnitt/Section A-A

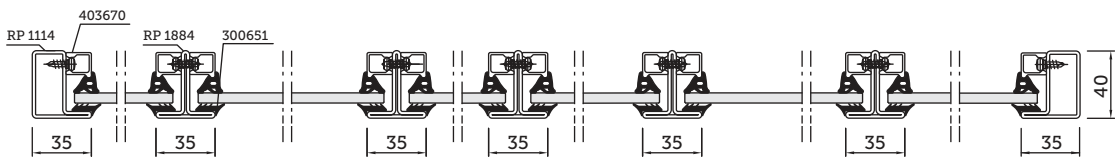




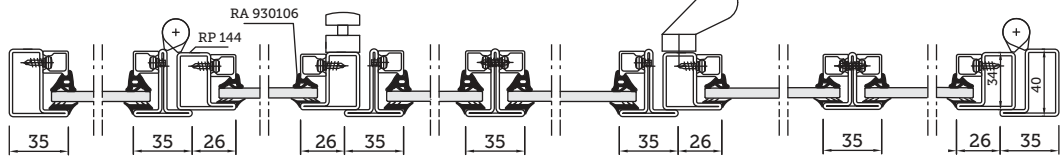
Schnitt/Section



Schnitt/Section A-A



Schnitt/Section B-B



Schnitt/Section C-C

